

Vom Holztablett zum Mini-Garten

Anleitung № 1452

Schwierigkeitsgrad: Einsteiger

Arbeitszeit: 30 Minuten

Traumgarten in klein





... mit Holzlasur Farbe.



Tablett mit einer

ktüte als Schutz



f dem Tablett. Zeichnen
ie Ihre grobe Idee.


vandeln Sie die
Künstliches

täbchen miteinander
n „bepflanzt“.

ren. Ein Miniatur-
ht in unserer Deko-







[VBS Holztablett, rund](#)

9,95 €

[Artikeldetails](#)

Anzahl:

In den Warenkorb

Artikelangaben:

Artikelnummer	Artikelname	Menge
754415-16	Holzlasur, 50 mlMarone	1
607148	Plattenmoos, 50 g	1
617123	VBS Farn-Pick, 5 Stück (leider ausverkauft)	1
616393	VBS Moossteine, 8 Stück	1
571647-03	Terrakotta-TöpfelInnen-Ø 3 cm, 10 Stück	1
474900	Gartengeräte, 3er-Set	1
668439	Holz-Gartenbank	1
692168	Holzschubkarre	1
692403	Miniatur-Fahrrad	1
669207	Holzfass mit 4 Ringen	1
610439	VBS Bambusspieße, 50 Stück	1
590310	Selbsthaftende Folie	1
970020	VBS Seitenschneider	1