




Anchor[®]



Beach sandalen



AnchorCrafts.com

   @anchorcrafting

Ontworpen door Lucia Cabrera

Design nr: 0022396-00001-02

MEZ Needlecraft GmbH, 2021. Alle rechten voorbehouden.



Anchor Crafty Fine 250g - Art. N° 4774200- * (Kleur n°)

Eenvoudig



EXTRAS:
Espadrille zooltje
Hetelijmpistool

Beach sandalen

KNOPEN:

beginknoop
ribbelknoop
weitasknoop

VOORBEREIDING

Wij adviseren de draden vast te knopen aan een hangende macraméring, rek of kapstok of aan een ander voorwerp in huis waar je de draden kunt laten hangen.


Als je met zulke lange draden werkt, moet je ze heel hoog ophangen, zodat je kunt staan of zitten.

VOORDAT JE BEGINT

12 draden (80 cm) en 3 draden (20 cm) afknippen.

STAPPEN (2X)

STAP 1: 12 draden met een **beginknoop** bij de 20 cm lange draad vastknopen.



STAP 2: werk met 1 draad van 20 cm als leidraad, Maak 1 rij ribbelknopen.



STAP 3: maak 1 rij weitasknopen



STAP 4: een toer met weitasknoppen maken, de 2 eerste draden laten hangen, de laatste 2 draden laten hangen.



STAP 5: herhaal stap 3 en 4 en dan stap 3 nog een keer.



STAP 6: draden bijknippen, het uiteinde rafelen en de draden borstelen. De lengte is 1,5 cm.



STAP 7: de leidraden met het hetelijmpistool aan de achterkant vastzetten.



STAP 8: naai het macramédeel op het zooltje vast.



Tip: omdat Crafty Fine-garen gerecycled is van op kleur gesorteerd textiel en niet opnieuw geverfd is, kunnen er kleine variaties in kleur en dikte zijn. Wij raden je daarom aan voldoende garen voor het project te kopen. Wij adviseren ook om een haaknaald zonder greep te gebruiken, je kunt hier makkelijker mee werken. De eerste steken zijn misschien een beetje moeilijk te maken, maar je zult er snel aan wennen en het eindresultaat is de moeite waard.

WASVOORSCHRIFTEN

- Altijd op een zo hoog mogelijke temperatuur wassen - op de aanbevolen temperatuur en een laag toerental. Bij handwas overvloedig water gebruiken en voor donkere kleuren bevelen we het gebruik van colour catcher doekjes aan.
- Niet bleken.
- Niet in de droogtrommel. Laten drogen op een horizontaal oppervlak.
- Strijken op hoge temperatuur met gebruik van een vochtige doek.
- Professionele droogkuis in tetrachlooretheen.
- Gebruik geen optische witmakers (of andere wasmiddelen die optische witmakers bevatten).
- Gebruik een wasverzachter om de natuurlijke zachtheid van het garen te behouden.