




Anchor[®]



Beach Sandals



AnchorCrafts.com

   @anchorcrafting

Création Lucia Cabrera

Modèle N°: 0022396-00001-02

Mez Needlecraft GmbH, 2021. Tous droits réservés.



Anchor Crafty Fine 250g - Art. N° 4774200- * (Couleur n°)

Facile

 16 x 9cm

 1X *00105

   N.° 18
MILWARD

EXTRAS:

Espandille semelle
Pistolet à colle

Beach Sandals

NŒUDS:

Nœud de fixation
Clé horizontale
Nœud plat

PRÉPARATION

Suspendre l'anneau de préférence à une hauteur adéquate pour travailler. Lorsque vous travaillez avec des fils aussi longs, vous devez les suspendre très haut, afin de pouvoir rester debout ou assis.

AVANT DE COMMENCER

Couper 12 fils de 80 cm et 3 fils de 20 cm.

ÉTAPES (2X)

ÉTAPE 1 : fixer 12 fils avec un nœud de fixation sur un fil de 20 cm.



ÉTAPE 2 : autour 1 fil de 20 cm on noue les nœuds, faire 1 tour clé horizontale.



ÉTAPE 3 : faire un tour avec nœuds plats.



ÉTAPE 4 : faire un tour avec nœuds plats, laisser pendre les 2 premières fils et les 2 dernières.



ÉTAPE 5 : répéter étape 3 et 4 puis étape 3 encore.



ÉTAPE 6 : couper les fils, effiloche les fils et les brosser. Longueur du fil : 1,5 cm.



ÉTAPE 7 : fixer les fils immobile à l'arrière avec le pistolet à colle.



ÉTAPE 8 : fixer le part de macramé sur la semelle.



Remarque : Comme le fil Crafty Fine est un fil recyclé à partir de matières textiles de couleurs différentes et n'est pas teint, il peut y avoir de légères variations de couleur et de grosseur. Nous vous recommandons donc d'acheter suffisamment de fil pour votre projet. Nous vous conseillons également d'utiliser un crochet sans manche, qui est plus facile à manier. Les premiers nœuds pourront vous sembler un peu difficiles, mais vous habituerez vite et le résultat final en vaut la peine.

CONSEILS DE LAVAGE

Toujours laver à une température la plus chaude possible – en adéquation avec la température recommandée, avec un essorage bref. Utiliser beaucoup d'eau en cas de lavage à la main. Nous recommandons l'utilisation de feuilles de décoloration pour les couleurs sombres.
Ne pas utiliser de javellisant.
Ne pas sécher en machine. Sécher à plat.
Repasser à température élevée en utilisant un chiffon humide.
Nettoyage à sec professionnel au tétrachloroéthylène.