

Blumen aus Krepppapier

Anleitung № 2742

Schwierigkeitsgrad: Einsteiger

Arbeitszeit: 2 Stunden

Diese einzigartigen Blumen aus Krepppapier erzeugen durch das Teelicht im Inneren eine zauberhafte Atmosphäre. Die Blüten sind im Handumdrehen nach gebastelt und ein echter Hingucker auf jeder Fensterbank.





Floristen-Krepppapier, farbfest, Dunkellila

3,49 €

(1 m² = 2,79 €)

~~UVP 4,29 €~~




[Artikeldetails](#)

Anzahl:

1

In den Warenkorb

Neue Anleitungen jede Woche direkt in Ihrem Postfach

Jetzt anmelden >

Artikelangaben:

Artikelnummer	Artikelname	Menge
17643	Floristen-Krepppapier, farbfestDunkellila	1
398473	TexWax Imprägnierfluid	1
571654-08	Terrakotta-UntertellerInnen-Ø 7 cm, 5 Stück	1
684804	VBS Teelichtgläser "Hoch"	1
560078-84	VBS Bastelfarbe, 15 mlViolett	1
560078-08	VBS Bastelfarbe, 15 mlLavendel	1
120371-04	VBS Flachpinsel "Easy-Brush"Größe 04/5,1 mm	1
552899	Embossing-Trockner	1
17642	Floristen-Krepppapier, farbfestPastell-Flieder	1