

Anleitung für eine genähte Schultüte


Anleitung № 1360





Schwierigkeitsgrad: Fortgeschritten



Arbeitszeit: 1 Stunde 30 Minuten



Diese Schultüte wird genäht! So wird die Einschulung zum unvergesslichen Erlebnis. Auf die Schultüte können Sie Tafelstoff vernähen oder den Namen des Kindes aufsticken sowie auch ein Motiv applizieren. Und das Beste: Nach der Einschulung verwandelt sich die Schultüte in ein tolles Kuschelkissen!


















Baumwoll-Stoff "Sterne Pastell", Natur

8,99 €

(1 m² = 6,20 €)

[Artikeldetails](#)

Anzahl:

0.2

In den Warenkorb

